

Международные рынки**США**

Начало прошедшей недели было положено на оптимистичной ноте благодаря вышедшей статистике по потребительским расходам и доходам населения за февраль месяц. Личные доходы потребителей остались почти неизменными, хотя эксперты ожидали рост показателя на 0,10%. Личные расходы потребителей выросли на 0,30% в расчете месяц к месяцу, оправдав ожидания о росте на данную величину. Рост этого показателя стимулирует рост ВВП, что подтверждает наличие процесса восстановления экономики страны.

Выходил и показатель, отражающий степень уверенности американцев в завтрашнем дне – индекс потребительского доверия. В марте данный показатель подрос до 52,50 п. против 46,40 п. в феврале. Индекс деловой активности в производственном секторе США в марте вырос до 59,60 п. с 56,50 п. в феврале, превзойдя ожидания о росте до 57,00 п. Нахождение индекса выше отметки в 50 п. говорит о продолжении восстановления производственного сектора США и даже более быстро, чем месяцем ранее. Число первоначальных обращений за пособием по безработице за позапрошлую неделю сократилось до 439 тыс., при ожиданиях уровня в 440 тыс. обращений.

Хотя минувшая неделя, как для Америки, так и для Европы была короткой, в связи с пасхальными праздниками. Но пятничной статистики от рынка труда она не помешала выйти. В общем и целом данные по рынку труда вышли на ожидаемых уровнях с легкой горчинкой в виде не достижения ожидаемых уровней по числу новых рабочих мест вне с/х сектора США, показатель увеличился на 162 тыс., хотя ожидался рост на 185 тыс.

Уровень безработицы в марте остался на прежнем уровне в 9,70%.

В итоге за четыре торговых дня ведущие индексы этого региона показали следующие результаты: Dow Jones Industrial подтянулся на 0,71%, Standard & Poor's 500 прибавили в весе 0,85%, Nasdaq Composite вырос на 0,11%.

Нефть

На рынке «черного золота» неделя была бычьей. Котировки Brent обновили годовые максимумы, дойдя до 84,49 долл. за баррель, прибавив за неделю в цене 6,35%, Light Sweet обновила максимум годовой, дойдя до 85,00 долл. за баррель, недельный прирост в весе составил 6,34%.

Статистика по запасам нефти и нефтепродуктов в хранилищах США была следующей. Рост объемов коммерческих запасов сырой нефти за позапрошлую неделю составил 2,90 млн. барр, эксперты ожидали в среднем роста на 2,65 млн. барр. Запасы бензина выросли на 0,30 млн. барр., при ожиданиях сокращения запасов на 2,00 млн. барр. Запасы дистилляторов почти оправдали ожидания о сокращении на 1,20 млн. барр., сократившись на 1,11 млн. барр.

Металлы

На рынке промышленных металлов неделя также была наполнена оптимистичными настроениями на фоне ожиданий ревальвации юаня Китаем и общего позитива. Алюминий подрос в цене на 5,58%, никель подпрыгнул на 5,15%, медь подорожала на 4,62%.

Драгоценные металлы также росли: серебро +5,29%, золото +1,69%.

Валюты

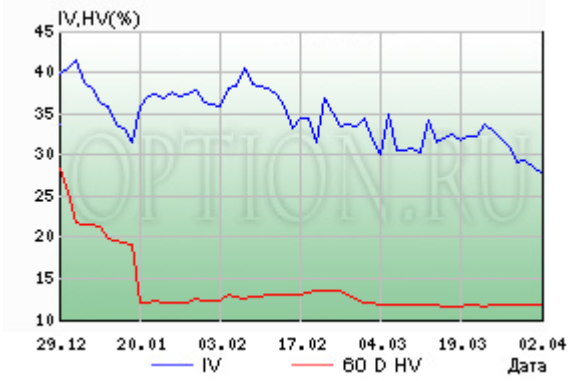
На международном валютном рынке европейская валюта после обвального падения отыгрывала позиции по отношению к американскому доллару, вернув 0,14% за неделю. Британский фунт к американскому доллару демонстрировал аналогичное поведение +1,66%. Не удалось американцу подрасти по отношению к нашему рублю -0,25% за неделю. Зато активно шел вверх он в валютной паре USD/JPY +2,27%.

Российский рынок

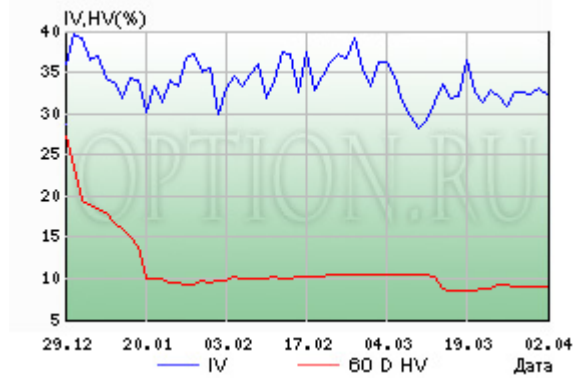
Торги на российских площадках проходили в том же ключе, что и на мировых товарищах – на позитивной территории. Индекс РТС обновил годовой максимум, уйдя выше 1600 п. к 1622 п. Последний раз этих уровней индекс достигал осенью 2008 г. А вот индексу ММВБ не удалось подобное совершить. Его недельный максимум составил 1488 п. Недельный прирост во фьючерсах на индекс РТС составил 6,10%, на акции ЛУКОЙЛ +4,11%, на акции НорНикель +8,67%, на акции Сбербанк +4,35%, на акции Газпром +8,05%.

Обзор волатильности на рынке ФОРТС

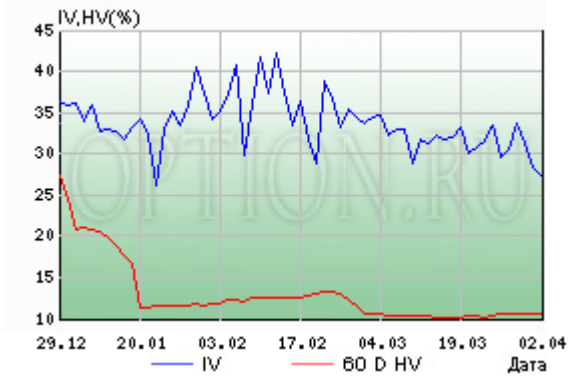
РТС



Газпром



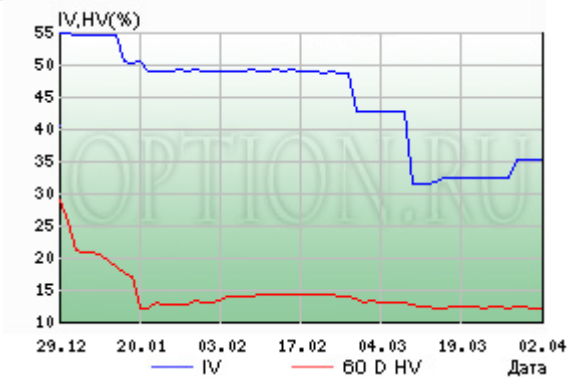
Лукойл



Золото



Норильский никель



Доллар-рубль

